

화상면접 안내서 (구직자용)



참여자 안내사항

- ▶ 본인의 화상면접 / 화상컨설팅 신청내역은 [마이페이지 > 면접현황](#), [마이페이지 > 컨설팅내역](#) 에서 확인 가능합니다.
- ▶ 본인이 신청한 면접 / 컨설팅은 [마이페이지 > 면접현황](#), [마이페이지 > 컨설팅내역](#) 에서 [\[화상면접 입장\]](#) 버튼 / [\[화상컨설팅 입장\]](#) 버튼 / [입장하기](#) 버튼을 통해 입장이 가능합니다. 입장하기 버튼은 **화상시간 1시간 전부터 활성화**됩니다.
- ▶ 화상면접은 서류합격자를 대상으로 진행되며 면접일정 확정(수정) 시 지원자에게 알림톡이 발송됩니다.
알림톡 발송은 총 1차, 2차, 3차로 발송되며, 발송 시 마이페이지 접속 URL을 통해 화상면접에 접속할 수 있습니다.
- ▶ 면접 / 컨설팅 종료 후에는 반드시 [나가기](#) 버튼을 클릭하여 퇴장해 주시기 바랍니다.
- ▶ 사전에 홈페이지 메인화면의 **'화상면접 테스트'**를 통해 영상 송출 및 마이크 송출 에 대한 장비 테스트를 하시길 바랍니다.

화상면접/컨설팅 참여방법

<화상면접 참여방법>

이력서관리 박람회/스크랩관리 입사지원현황 **1** 면접현황 컨설팅내역

면접유형 최종상사 기업명검색

면접현황

오늘의 화상면접 2

확장면접

확장면접 입장 **2**

일	월	화	수	목	금	토
1	2	3	4	5	6	7
8	9	10	11	12	13	14
15	16	17	18	19	20	21

(주)유시스
AI 빅데이터 및 서비스 플랫폼 개발

면접
면접유형: 화상면접
면접일시: 2021-11-02(화) 09:00 - 09:30
면접종료: 2021-11-02(화) 09:00 - 09:30
면접평가: **확장(추가면접)** 2021-11-05 09:00

추가면접
면접유형: 화상면접
면접일시: 2021-11-03(수) 09:00 - 09:30
면접종료: 2021-11-03(수) 09:00 - 09:30
면접평가: **확장(추가면접)** 2021-11-06 12:00

(주)에이저엔(주)
2021 AI빅데이터 플랫폼 신입/경력공채

면접
면접유형: 화상면접
면접일시: 2021-11-01(월) 09:00 - 09:30
면접종료: 2021-11-01(월) 09:00 - 09:30
면접평가: **확장(추가면접)** 2021-11-05(화) 09:00

추가면접
면접유형: 화상면접
면접일시: 2021-11-02(화) 09:00 - 09:30
면접종료: 2021-11-02(화) 09:00 - 09:30
면접평가: -

(주)클린트코퍼레이션
광고 기획자 모집

면접
면접유형: 화상면접
면접일시: 2021-11-01(월) 09:00 - 09:30
면접종료: -
면접평가: -

추가면접
면접유형: -
면접일시: -
면접종료: -
면접평가: -

22 23 24 25 26 27 28

29 30 31 1 2 3 4

<화상컨설팅 참여방법>

이력서관리 박람회/스크랩관리 입사지원현황 면접현황 **1** 컨설팅내역

상담신청사자 상담신청종료 상담신청사자 상담신청종료 상담유형 전체 진행상태 전체

• 상담분야 면접컨설팅 입사지원서 작성 취업자료 국가직무표준(NCS) 직업선호도 검사 참가기업 배정

상담사명 상담내용 검색

컨설팅내역

오늘의 화상컨설팅 1

확장컨설팅 입장 **2**

전체 2건의 게시물이 있습니다

2 상담신청 2021-10-28 15:58 상담분야: 면접컨설팅 상담유형: 화상상담 면접컨설팅 신청드립니다. 상담사명: 이상호 **입장하기**

상담신청일시: 2021.10.28 16:00 - 16:30

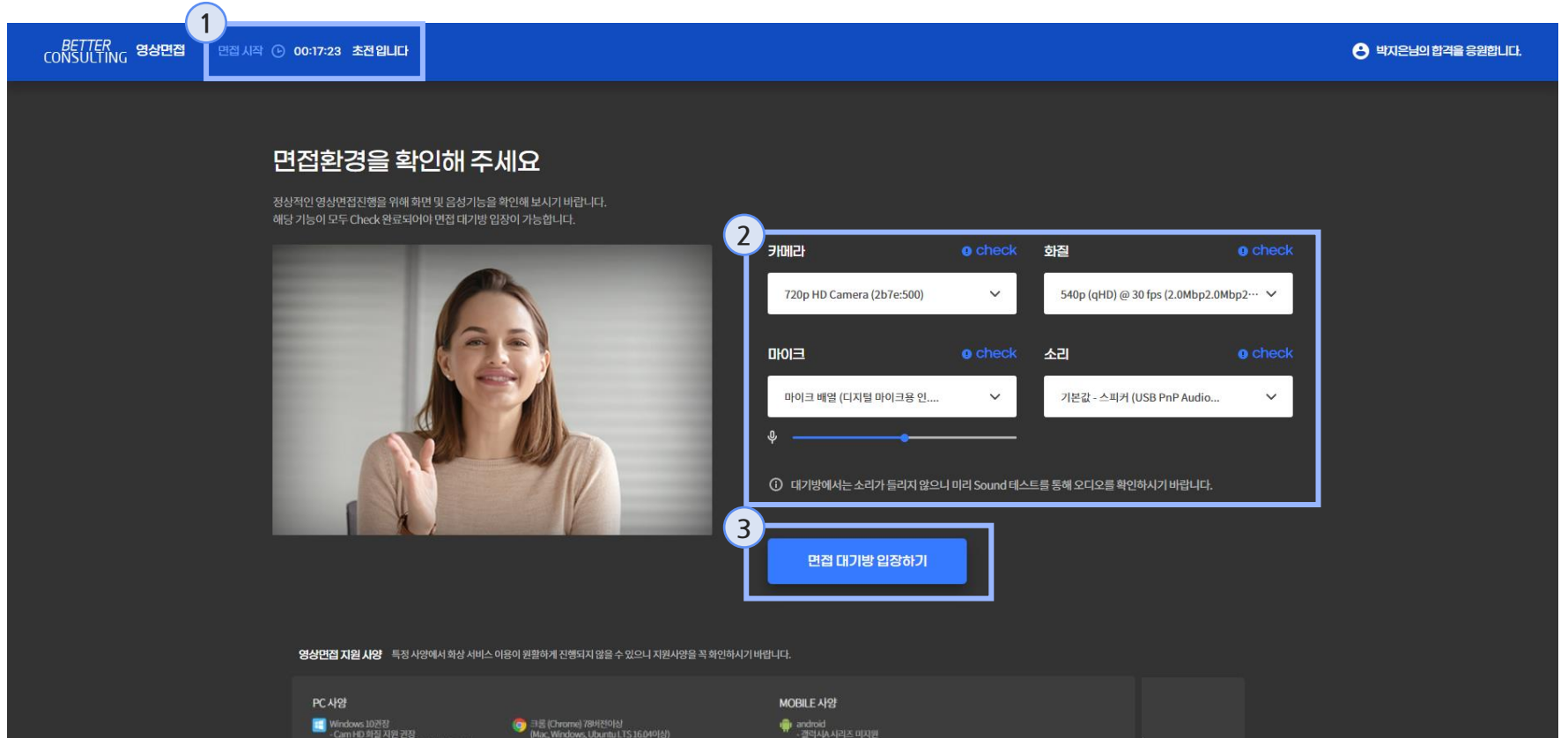
1 상담신청 2021-10-26 11:15 상담분야: 면접컨설팅 상담유형: 화상상담 상담내용 상담일시: 2021-10-28 16:00 - 15:30 **인력도평가완료**

상담사명: 이지혜

상담신청일시: 2021.10.26 15:00 - 15:30

알고 싶게 취소

1. 홈페이지 접속 후 로그인하여 **마이페이지 > 면접현황, 마이페이지 > 컨설팅내역** 클릭
2. **면접현황, 컨설팅내역** 메뉴에서 참여하고자 하는 면접, 컨설팅에 **입장하기** 버튼 클릭 (면접/컨설팅 1시간 전부터 활성화됨)



1. 화상면접까지 남은 시간을 표시해줍니다.
2. 화상면접에 입장하기 전 면접 환경을 확인하는 화면입니다. 해당 페이지에서 카메라, 화질, 마이크, 소리가 전부 Check! 문구가 출력되어야 면접 대기방 입장이 가능합니다.
3. 면접 대기방 입장하기 버튼 클릭 시, 화상면접 대기방으로 이동합니다.

- * PC/모바일 크롬(Chrome) 브라우저 필수
- * 모바일 안드로이드 필수

PC 사양

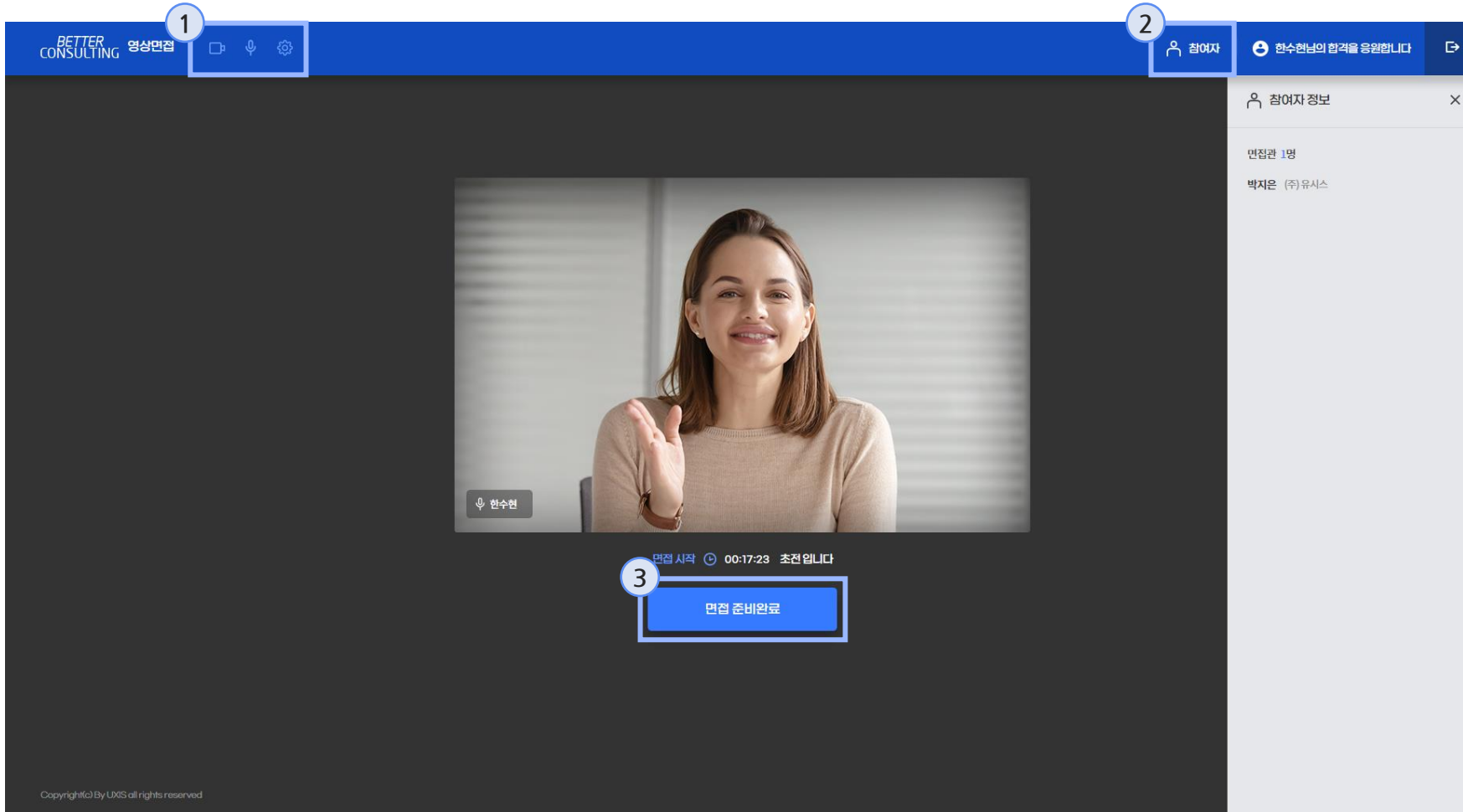
Windows 10권장
- Cam HD 화질 지원 권장
- 그래픽카드 드라이버 최신 업데이트 권장

크롬 (Chrome) 78버전이상
(Mac, Windows, Ubuntu LTS 16.04이상)

MOBILE 사양

android
- 갤럭시S4 시리즈 마지막
- chrome(53ver 이상)

- ① 화상은 PC/, 모바일 모두 크롬(Chrome) 브라우저에 최적화 되어있습니다. 크롬(Chrome) 을 통해 입장하시길 바랍니다.
- ① 모바일로 접속할 경우 안드로이드가 필수입니다.

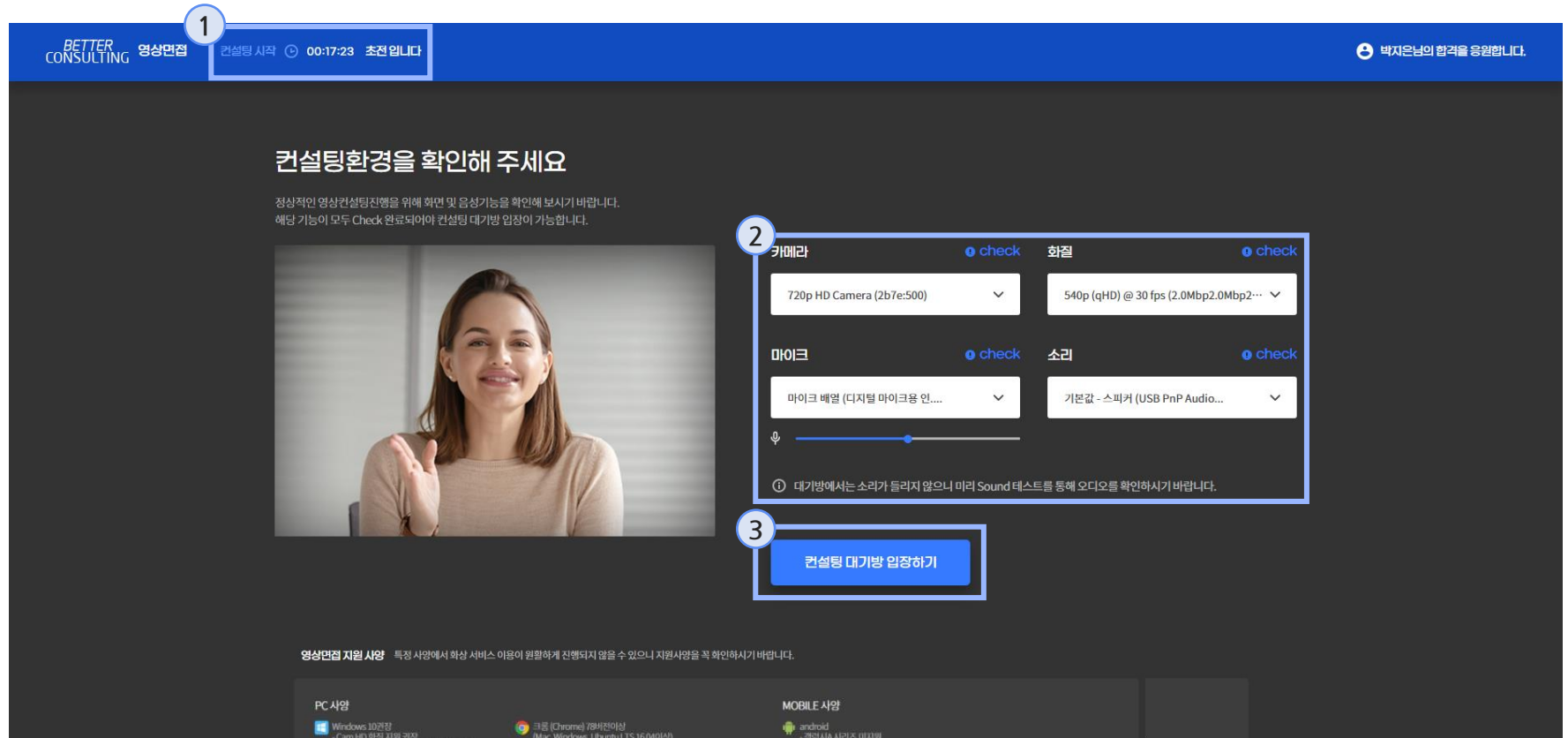


1. 카메라, 마이크, 환경설정을 통해 장비 상태 체크 및 설정 변경이 가능합니다.
2. 참여자 버튼 클릭 시 본 면접에 참여한 면접관 정보가 출력됩니다.
3. 면접 준비가 완료되면 **면접 준비 완료 버튼**을 클릭하여 화상면접 방으로 이동합니다.

화상면접 화면

The screenshot shows a video interview interface. At the top, a blue header contains the logo 'BETTER CONSULTING 영상면접' and various icons. A blue bar below the header shows '참여자' (Participant), '홍성우님의 합격을 응원합니다' (We support your success, Hong Seung-woo), a timer '00:17:23', and a '나가기' (Leave) button. The main area shows a large video of a woman and a smaller video of a man. Three callouts are present: 1. A dialog box at the top right with the text 'betterinterview.co.kr 내용: 나가실 경우 재입장이 불가합니다. 그래도 나가시겠습니까?' and buttons '확인' (Confirm) and '취소' (Cancel). 2. A blue circle with the number '2' pointing to the '나가기' button in the top bar. 3. A blue circle with the number '3' pointing to two alert boxes. The first alert box says '알림' (Alert) and '면접 종료 5분전입니다. 예정된 면접 시간 종료 시 모든 참여자는 면접에서 자동 퇴장되며 종료된 면접은 재진행이 불가하오니, 시간에 유의하여 주시기 바랍니다.' (Interview ends in 5 minutes. At the end of the scheduled interview time, all participants will be automatically removed from the interview. Please be aware of the time as the interview cannot be resumed once it ends.) The second alert box says '면접 종료 알림' (Interview End Notification) and '종료된 면접은 재진행이 불가하오니 참고하시기 바랍니다.' (The ended interview cannot be resumed, please be aware of this.)

1. 화상면접 화면입니다. 예약된 면접시간에서 카운트다운이 시작됩니다. 남은 시간을 잘 확인하세요.
2. 나가기 버튼을 클릭하여 화상면접 방을 나갈 경우 재입장이 불가합니다.
(단, 네트워크 장애로 나가질 경우 재입장이 가능합니다.)
3. 면접관이 면접 도중 면접방을 종료할 경우 지원자 모두 강제종료가 되며, 재접속이 불가합니다.
면접 종료 5분 전 알림 메시지가 뜨며, 면접관이 면접 시간을 연장할 경우에도 알림 메시지가 출력됩니다.



PC 사양

- Windows 10권장
- Cam HD 화질 지원 권장
- 그래픽카드 드라이버 최신 업데이트 권장

MOBILE 사양

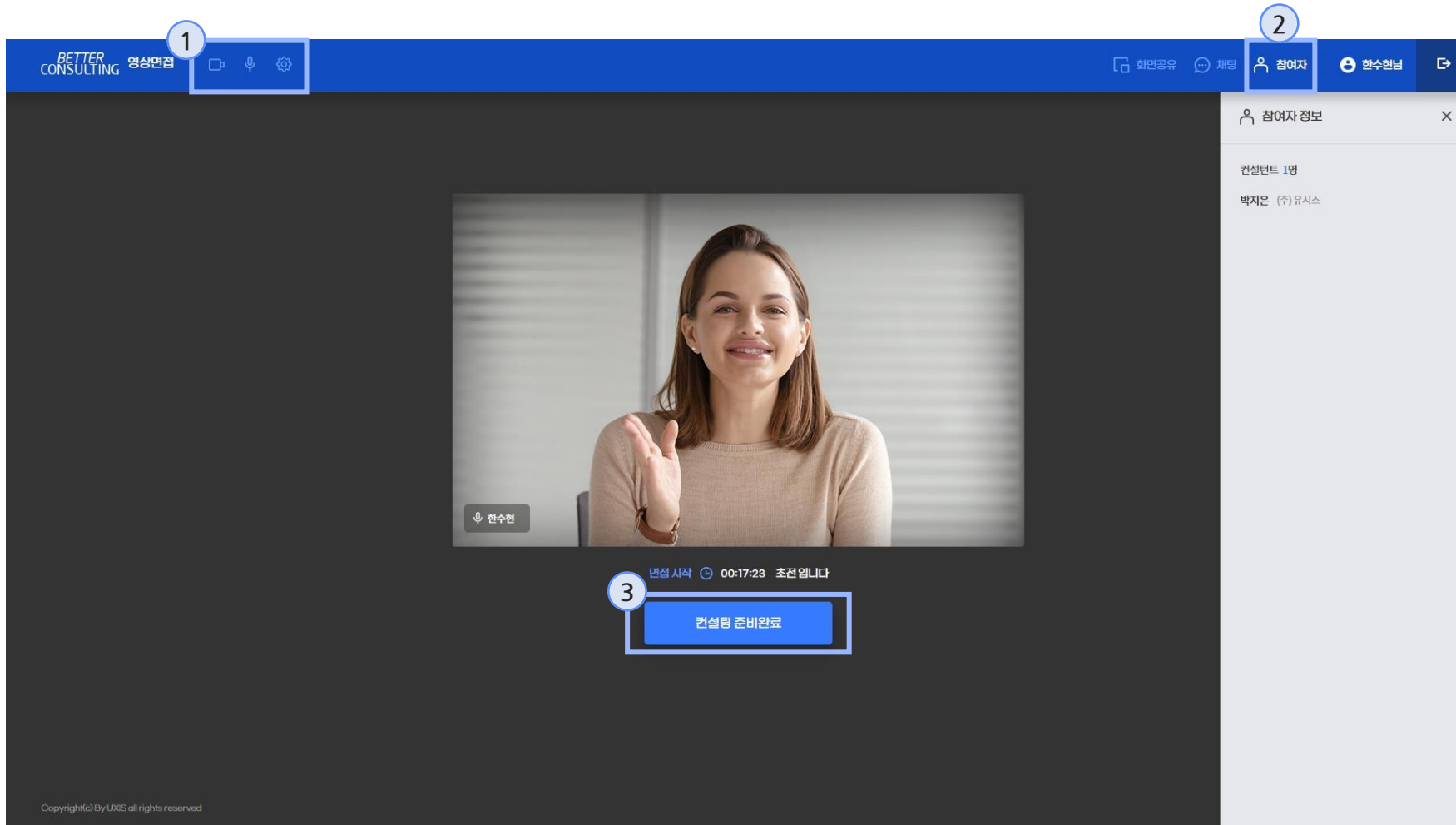
- 크롬 (Chrome) 78버전이상 (Mac, Windows, Ubuntu LTS 16.04이상)
- android - 갤럭시A 시리즈 마지막 - chrome(53ver 이상)

① 화상은 PC/, 모바일 모두 크롬(Chrome) 브라우저에 최적화 되어있습니다. 크롬(Chrome) 을 통해 입장하시길 바랍니다.

① 모바일로 접속할 경우 안드로이드가 필수입니다.

1. 화상컨설팅까지 남은 시간을 표시해줍니다.
2. 화상컨설팅에 입장하기 전 컨설팅환경을 확인하는 화면입니다. 해당 페이지에서 카메라, 화질, 마이크, 소리가 전부 Check! 문구가 출력되어야 컨설팅대기방 입장이 가능합니다.
3. 컨설팅 대기방 입장하기 버튼 클릭 시, 화상컨설팅 대기방으로 이동합니다.

- * PC/모바일 크롬(Chrome) 브라우저 필수
- * 모바일 안드로이드 필수

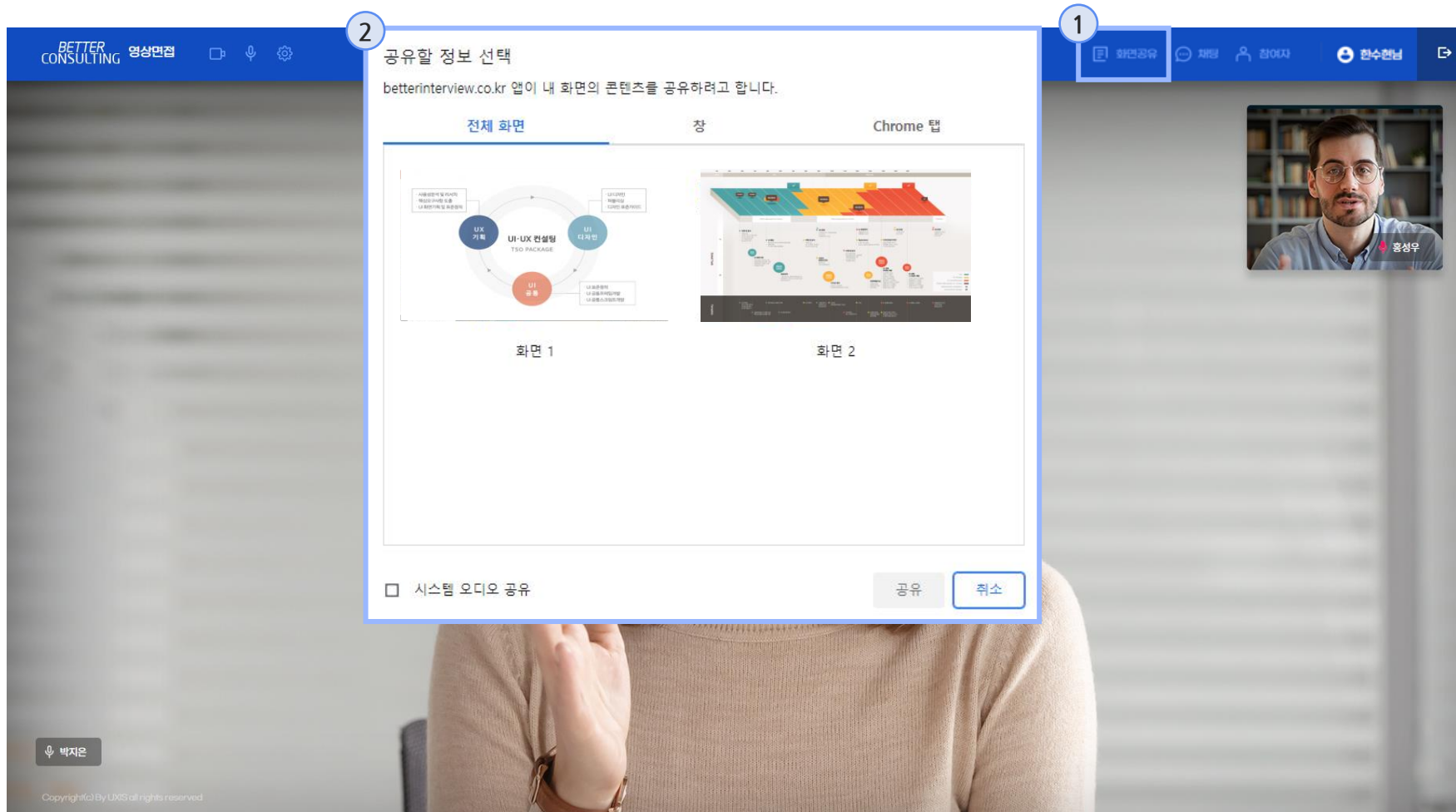


1. 카메라, 마이크, 환경설정을 통해 장비 상태 체크 및 설정 변경이 가능합니다.

2. 참여자 버튼 클릭 시 본 컨설팅에 참여한 컨설턴트 정보가 출력됩니다.


3. 면접 준비가 완료되면 **컨설팅 준비 완료 버튼**을 클릭하여 화상면접 방으로 이동합니다.

화상컨설팅 화면



1. 화면공유 클릭시 공유할 화면 선택창이 출력됩니다.
2. 화면공유를 할 화면을 선택한 후에 공유 클릭시 해당 화면이 송출되게 됩니다.

화상컨설팅 화면



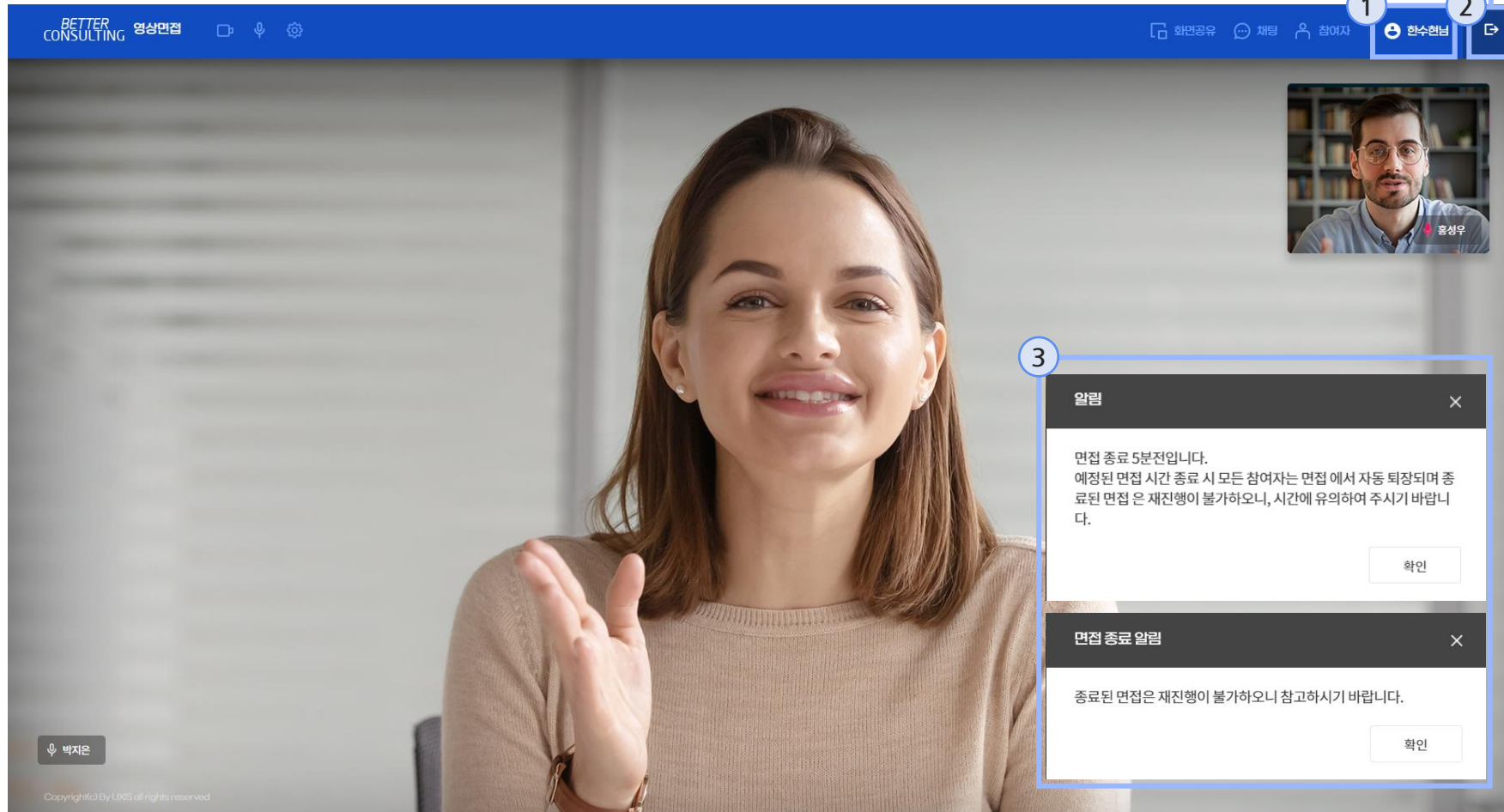
1. 채팅 클릭시 채팅창이 출력되며 파일 전송 및 메시지 전송 기능을 사용할 수 있습니다.

화상컨설팅 화면

betterinterview.co.kr 내용:
나가실 경우 재입장이 불가합니다. 그래도 나가시겠습니까?

확인

취소



1. 화상컨설팅 화면입니다. 예약된 컨설팅시간에서 카운트다운이 시작됩니다. 남은 시간을 잘 확인하세요.

2. 나가기 버튼을 클릭하여 화상 컨설팅 방을 나갈 경우 재입장이 불가합니다.
(단, 네트워크 장애로 나가질 경우 재입장이 가능합니다.)

3. 컨설턴트가 상담 중 면접방을 종료할 경우 참여자 모두 강제종료가 되며, 재접속이 불가합니다.
컨설팅 종료 5분 전 알림 메시지가 뜨며, 컨설턴트가 시간을 연장할 경우에도 알림 메시지가 출력됩니다.